


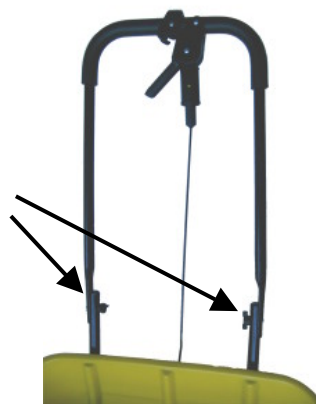

Samlevejledning Dropspreder DS 550

1 Vær opmærksom på at alle dele medfølger:

- 2 x bolte (nr. 1)
- 2 x fingermøtrikker (nr. 2)
- 1 x beholder med hjul (nr. 3)
- 1 x øvre styr (nr. 4)



2 Begynd med at montere styret med de medfølgende bolte
Vær opmærksom på at hullet på justeringen vender op,



3 Monter justeringen ved at skrue justeringshovedet i modparten på styret.
Som vist på billedet

Ved at skrue på justeringen, kan mængden af materiale, der skal spredes, reguleres.



4 Monter støtteben som vist.



5 Håndtaget kan låses under brug. Dette sikrer en jævn spredning, hver gang.


Åben →
Låst ←




Mounting manual Drop Spreader DS 550

1 Make sure you have the following parts:

- 2 x bolts (no. 1)
- 2 x knurled nut (no. 2)
- 1 x container with wheels (no. 3)
- 1 x top handlebar (no. 4)



2 Start by mounting the handlebar with the enclosed bolts. Make sure that the hole on the adjustment turns upwards



3 Mount the adjustment by screwing the adjustment top into the counterpart of the handlebar. As shown on the picture

By screwing on the adjustment you can regulate the amount to be spread.



4 Mount the supporting leg as shown.



5 The handlebar can be locked during use. This ensures an even spreading every time.


Open →
← Locked



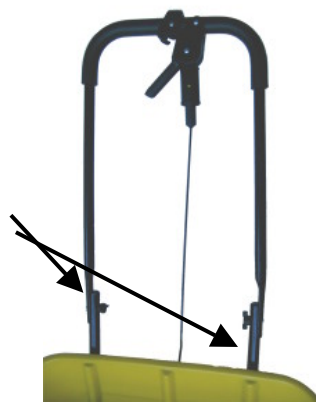
Hiekan ja soran levittimen DS 550 kokoamisohje

1 Varmista, että sinulla on seuraavat osat:

- 2 x pultti (no. 1)
- 2 x pyälletty mutteri (no. 2)
- 1 x renkaallinen säiliö (no. 3)
- 1 x ohjaustanko (no. 4)



2 Aloita kiinnittämällä ohjaustanko mukana tulleilla pulteilla. Varmista, että the säätövipun reikä kääntyy ylöspäin.



3 Kiinnitä säätövipu ruuvamalla ohjaustangon vastakappaletta kuten kuvassa.

Säätövipua kääntämällä voit säädellä levitettävän hiekan määrää.



4 Aseta tukijalka kuten Kuvassa.



5 Lukitsemalla ohjaustangon varmistat, että hiekka levittyy tasaisesti kaiken aikaa.

Auki →
← Lukittu



P.O –Markkinointi Oy, Lekatie 2 90150 OULU p. 08 816 1460 fax. 08 816 2640 www.po-markkinointi.com

Huomioi: Emme vastaa käännösten tai painovirheiden aiheuttamista vahingoista. Pidätämme oikeuden muutoksiin ilman eri ilmoitusta. Laitteen normaali toimitus saattaa vaatia osittaista itse asentamista.

Jatkuvan tuotekehityksen takia Texas Andreas Petersen A/S säilyttää oikeuden kehittää tätä tuotetta ilman velvollisuutta tehdä näitä muutoksia jo myytyihin malleihin.