




## MONTERING AF SNESKRABER DL 25



1.  
Vendbar sneskraber DL 25  
Arbejdsbredde 80 cm.  
Justerbare slæbesko.



2.  
Sneskraberen skubbes ind  
over monteringspladen, og  
fastspændes.  
Maskinen er her vist med  
monteringsplade DL 35 i  
nederste stilling og 15"  
hjul DL 6.



3.  
Her er vist mulighederne  
for hvordan man vender sne-  
skraber til begge sider  
og lige ud.