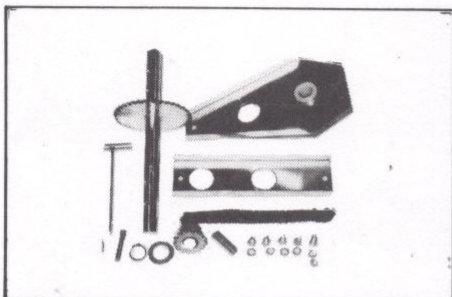



MONTERING AF NEDGEARINGSSÆT 99-421
PÅ TV3, TV5 & TV5B

Frontmontering: Samtlige modeller bør monteres med 10" hjul.

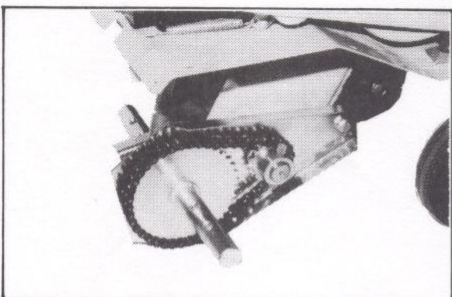


1. Med Deres nedgearingsæt er leveret:
2 stk. sideplader
1 stk. aksel med kædehjul
1 stk. beslag
1 stk. split
1 stk. splitbolt
1 stk. seegerring
1 stk. skive
1 stk. kædehjul
1 stk. kæde
1 stk. bøsning med gevindhul
4 stk. sætskruer - M 10x16
1 stk. sætskrue - M 10x25
5 stk. låseskiver
1 stk. møtrik




Basismaskinen vippe bagover før montering af nedgearingssettet.

2. Placer sidepladerne på maskinen.
NB: sideplade med nav monteres i venstre side på basismaskinen. Beslaget (A) sættes på plads med sætskrue M 10x25 øverst og med M 10x16 nederst (2 for og 2 bag). Må ikke spændes til endnu.



3. Udgangsakslen på basismaskinen smøres med olie, inden kædehjulet sættes på. Kædehjulet sættes løst på. Akslen med det store kædehjul føres gennem plastbøsset. Kæden samles, inden den sættes på kædehjulene. Begge kædehjul samt kæden presses ind på plads samtidig. Splitbolten sættes igennem kædehjulet på udgangsakslen, og splitbolt samt split sættes i. Den glatte skive monteres på den lange aksel og afsluttes med seegerringen.
NB: Alle bolte spændes godt til!



4. Basismaskine monteret med nedgearingsæt, monteringsplade og 10" hjul.

ANDREAS PETERSEN HØJBY ApS

KNULLEN 2 - HØJBY
DK-5260 ODENSE S
TLF. 09-95 81 80 - TELEX 59960 viking dk.